

### 3.1 Piano dei Conti

Il **Piano dei Conti** (*Archivi* → *Piano dei Conti*) rappresenta la struttura contabile dell'Azienda. Il *Piano dei Conti* è strutturato su tre livelli (*Mastro* o *Gruppo*, *Conto*, *Sottoconto*) secondo lo schema *MM-CC-SSSSS* (dove *MM* è il Codice del Mastro, *MM-CC* è il Codice del Conto, *MM-CC-SSSSS* è il Codice del Sottoconto). Tutti i Codici sono alfanumerici (cioè possono essere composti da Numeri e Lettere). I Movimenti Contabili avvengono a *livello di Sottoconto* e **Ribes** aggiorna in tempo reale i Saldi dei Mastri e dei Conti. *Ogni Cliente o Fornitore è individuato da un Sottoconto*.



Cod (*)	Descrizione	Tip	Categ
01	IMMOBILIZZAZIONI	P	Ven
01 01	IMMOBILIZZAZIONI IMMATERIALI	P	Imm
01 01 00001	Costi Impianto e Ampliamento	P	Imm
01 01 00002	Costi di Ricerca Svil.e Pubblicità	P	Imm
01 01 00003	Diritti Brev. Opere Ingegno	P	Imm
01 01 00004	Concess.Lic.Mrchi e Diritti	P	Imm
01 01 00005	Avviamento	P	Imm
01 01 00006	Altre Immobilizz.Immateriali	P	Imm
01 02	IMMOBILIZZAZIONI MATERIALI	P	Imm
01 02 00001	Terreni e Fabbricati	P	Imm
01 02 00002	Impianti e Macchinari	P	Imm
01 02 00003	Attrezzature	P	Imm
01 02 00004	Mobili e Arredi	P	Imm
01 02 00005	Macchine d'Ufficio	P	Imm
01 02 00006	Automezzi	P	Imm
01 02 00007	Altri Beni (materiali)	P	Imm

I **MASTRI** sono classificati in funzione della loro appartenenza allo *Stato Patrimoniale* (P / Attività e Passività) o al *Conto Economico* (C / Costi o Ricavi). La scelta dell'appartenenza viene riportata in tutti i Conti e Sottoconti appartenenti al Mastro. Ai *Conti* ed ai *Sottoconti* può essere associata una **Categoria**, che viene utilizzata per controlli e semplificazioni operative all'interno della Procedura. La Categoria viene riportata nei Sottoconti appartenenti al Conto.

Voce del Piano dei Conti

Codice:	60-06-00001	Codice Breve:	
Descrizione:	Ricavi Tipici BAR		
Tipo Conto:	Economico	Categoria Prima Nota:	Controp Vendite
Id:	39.186	Var. % IRPEF/IRPEG:	0,00
		Var. % IRAP:	0,00
Centro di Costo / Ricavo:	BAR		


Ai *Sottoconti* è possibile associare un *Codice Breve* (ad esempio *cas* per *Conto Cassa*) che può tornare utile nell'immissione dei movimenti di Prima Nota.

Sempre ai *Sottoconti* è possibile associare una Voce di Centro di Costo/Ricavo da utilizzare per la riclassificazione di Bilancio.

Per ogni voce del Piano dei Conti è possibile specificare le *variazioni percentuali ai fini IRPEF/IRPEG e IRAP* per il calcolo automatico dell'Utile Fiscale nella fase di elaborazione del Bilancio. La Stampa dell'Archivio si basa sull'eventuale Filtro impostato.

### 11.13 Bilancio per Centro di Costo/Ricavo

Come abbiamo visto, nel Piano dei Conti è possibile associare una voce di Centro di Costo/Ricavo ad un sottoconto. In questo modo è possibile ricalcolare un *Bilancio Economico in funzione del Centro di Cocto/Ricavo*. Vediamo come.

Supponiamo di gestire, con un'unica Azienda, un *Bar*, un *Ristorante* ed una *Pizzeria*. Associando alle *Voci di Ricavo del PdC* i *Centri di C/R* come, ad esempio, in figura:

Voci di Bilancio - Test Srl - 2023							
Cod (*)	Descrizione			Saldo ad Oggi	Saldo Esercizio	Saldo Parziale	Centro Cos/Ric
60	RICAVI	E	Alt	-2.700,00	-2.700,00	-2.700,00	
60 05	RICAVI CON FATTURE	E	Ven				
60 05 00001	Ricavi con fatture	E	Ven				
60 06	RICAVI TIPICI	E	Ven	-1.700,00	-1.700,00	-1.700,00	
60 06 00001	Ricavi Tipici BAR	E	Ven	-1.000,00	-1.000,00	-1.000,00	BAR
60 06 00002	Ricavi Tipici Ristorante	E	Ven				RISTORANTE
60 06 00003	Ricavi Tipici Pizzeria	E	Ven	-700,00	-700,00	-700,00	PIZZERIA
60 06 00004	Ricavi Tipici Comuni	E	Ven				COMUNI

e facendo lo stesso, ad esempio, per i *Costi*:

Voci di Bilancio - Test Srl - 2023							
Cod (*)	Descrizione			Saldo ad Oggi	Saldo Esercizio	Saldo Parziale	Centro Cos/Ric
61	ACQUISTI	P	Alt	815,00	815,00	815,00	
61 01	ACQUISTI FOOD	E	Acq	600,00	600,00	600,00	
61 01 00001	Acq Food Bar	E	Acq	100,00	100,00	100,00	BAR
61 01 00002	Acq Food Ristorante	E	Acq	300,00	300,00	300,00	RISTORANTE
61 01 00003	Acq Food Pizzeria	E	Acq	200,00	200,00	200,00	PIZZERIA
61 01 00005	Acq Food Comuni	E	Acq				COMUNI
61 02	ACQUISTI BEVERAGE	E	Acq	215,00	215,00	215,00	
61 02 00001	Acq Beverage Bar	E	Acq	50,00	50,00	50,00	BAR
61 02 00002	Acq Beverage Ristorante	E	Acq	75,00	75,00	75,00	RISTORANTE
61 02 00003	Acq Beverage Pizzeria	E	Acq	90,00	90,00	90,00	PIZZERIA
61 02 00004	Acq Beverage Comuni	E	Acq				COMUNI

sarà poi possibile stampare, attraverso la voce di Menu [Stampe → Bilancio per Centri C/R](#), un Bilancio Economico filtrato per voce di C/R:




Conto Economico per CCR - Test Srl - 2023

Tipo Prospetto Bilancio : Ad Oggi

Centro di Costo /Ricavo: RISTORANTE

Anno di Esercizio: 2023

Bilancio Parziale Dal 01/01/2023 al 31/12/2023

che avrà come risultato:

**Conto Economico ad oggi**

Test Srl - 2023  
RISTORANTE

---

Risultato di Esercizio (Costi - Ricavi)  
**€ 625,00**

Codice	Descrizione	Saldo	Codice	Descrizione	Saldo
<b>Costi</b>			<b>Ricavi</b>		
<b>61--</b>	<b>ACQUISTI</b>	<b>375,00</b>	<b>60--</b>	<b>RICAVI</b>	<b>1.000,00</b>
61-01-	ACQUISTI FOOD	300,00	60-08-	RICAVI PER EVENTI	1.000,00
61-01-00002	Acq Food Ristorante	300,00	60-08-00002	Ricavi per Eventi Ristorant	1.000,00
61-02-	ACQUISTI BEVERAGE	75,00		<b>Totale Ricavi</b>	<b>1.000,00</b>
61-02-00002	Acq Beverage Ristorante	75,00			
	<b>Totale Costi</b>	<b>375,00</b>			